



e-Envanter

iřletmelerin dnem bařı ve dnem sonu envanter kayıtlarını Gelir İdaresi Başkanlığı standartlarına uygun řekilde elektronik ortamda oluřturmasını, imzalamasını ve gvenle saklamasını saęlayan dijital defter dzmdr.



0 216 223 00 61



orka@orka.com.tr



www.orka.com.tr

e-Envanter Nedir?	2
e-Envanter Başvurusu Nasıl Yapılır?	2
e-Envanter Tanımı Nasıl Yapılır?	3
Envanter Detay Girişi	5
1 Serbest Giriş	5
2 Excel'den Aktar	6
3 Stok Maliyet Modülü	7
4 Demirbaş Modülü	8
Sıkça Sorulan Sorular	9
E-Envanter Defteri ve beratı oluşturulacak fakat ENVANTER KAYITLARI YOK!	9
E-Envanter Defteri ve Beratı oluşturulacak fakat ENVANTER KAYITLARI HATALI	10

e-Envanter Nedir?

e-Envanter Defteri, işletmenizin yıl başı (**Açılış**) ve yıl sonu (**Kapanış**) envanter kayıtlarını elektronik ortamda tutmanızı sağlayan bir **e-Defter** türüdür.

- 01.01.2026'dan itibaren isteğe bağlı olarak e-Envanter Defteri tutulabilir.
- Şu an için 2026 dönemi için başvuru alınabilmektedir.

e-Envanter Başvurusu Nasıl Yapılır?

Firmanızın Dijital vergi dairesinden

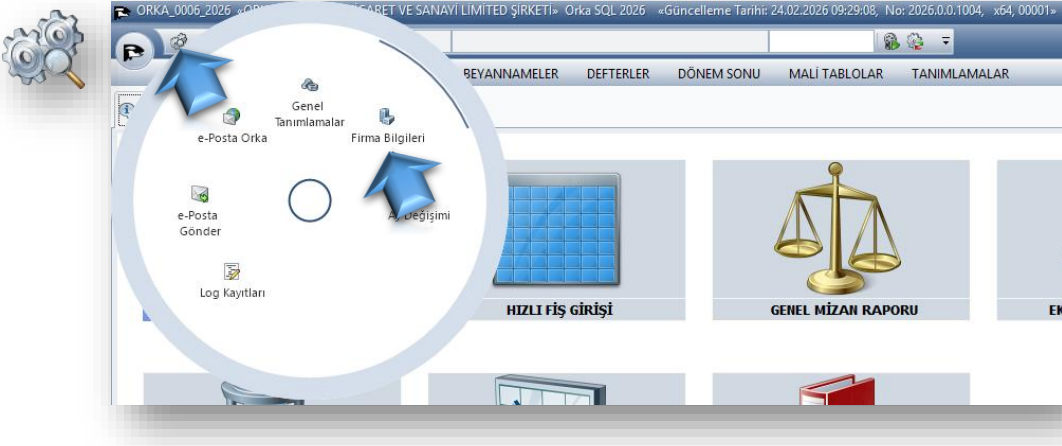
E-Envanter başvurusu doğrudan GİB'in **Dijital Vergi Dairesi** üzerinden yapılır.

Dilekçelerim menüsünden **"Envanter Defteri Başvuru Dilekçesi"**

Başvuru Tarihi yazılarak onaylamanız yeterli olacaktır.

e-Envanter Tanımı Nasıl Yapılır?

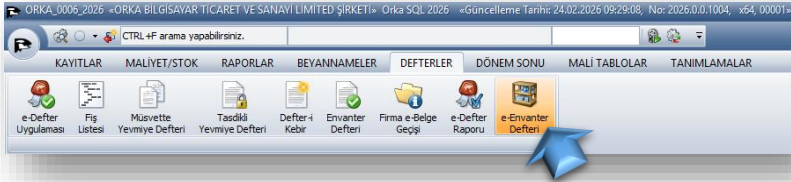
Firma Bilgileri menüsünden **e-Envantere Tabi [EVET]** olarak işaretlemelisiniz.



E-Devlet menüsünde **e-Envantere Tabi [EVET]** olarak işaretlemelisiniz.

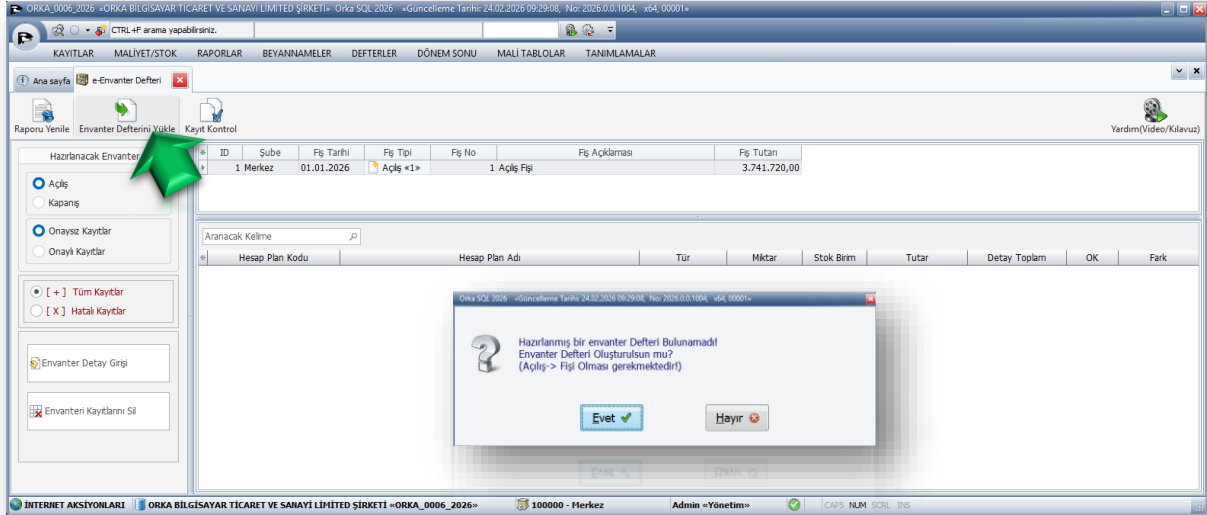
e-Defter		e-Fatura	
e-Deftere Tabii	<input checked="" type="checkbox"/> Evet «True»	e-Mükellefiyet Türü	<input checked="" type="checkbox"/> e-Fatura, e-Arşiv, e-İrsz
e-Defter Baş. T.	01.01.2025	e-Mükellefiyet Baş. T.	01.01.2025
e-Defter Dönem Tipi	<input checked="" type="checkbox"/> Aylık «1»	e-Arşiv Gönderimi	<input checked="" type="checkbox"/> Elektronik «1»
Şubeli e-Defter	<input checked="" type="checkbox"/> Hayır «False»	e-Fatura Seri No Yöntemi	<input checked="" type="checkbox"/> Tüm Şubeler İçin Tek
e-Defter Saklayıcı	<input checked="" type="checkbox"/> Orka Bulut «8t»	e-Fatura Tasarım Kaynak	<input checked="" type="checkbox"/> Orka Forms «1»
e-İmza Türü		e-Belge Serilerini Tanımlayabilirsiniz.	
e-Defter Devir Parça Adeti		e-Fatura Gönderici	
e-Envantere Tabii	<input checked="" type="checkbox"/> Evet «1»	e-Fatura Gönderici	<input checked="" type="checkbox"/> EDM Bilgi «50»
SMMM Sözleşmesi		e-Arşiv Gönderici	
Defter İşletmede	<input checked="" type="checkbox"/> Evet «True»	e-İrsaliye Gönderici	
Sözleşme Tarihi	.	e-Fatura Gönderici e-Posta	
Sözleşme No		e-Fatura Alıcı e-Posta	
Söz. Baş. T.	.	e-Fatura İmzalı	<input checked="" type="checkbox"/> Evet «True»
Söz. Bit. T.	.	e-SMM Gönderici	
Brüt/Net		e-SMM Gönderici	
Sözleşme Ücreti		YMM Sözleşmesi	
Hizmet Nevi			
Hizmet Süresi			

Programınızda **Defterler / e-Envanter Defteri** modülünü açınız.



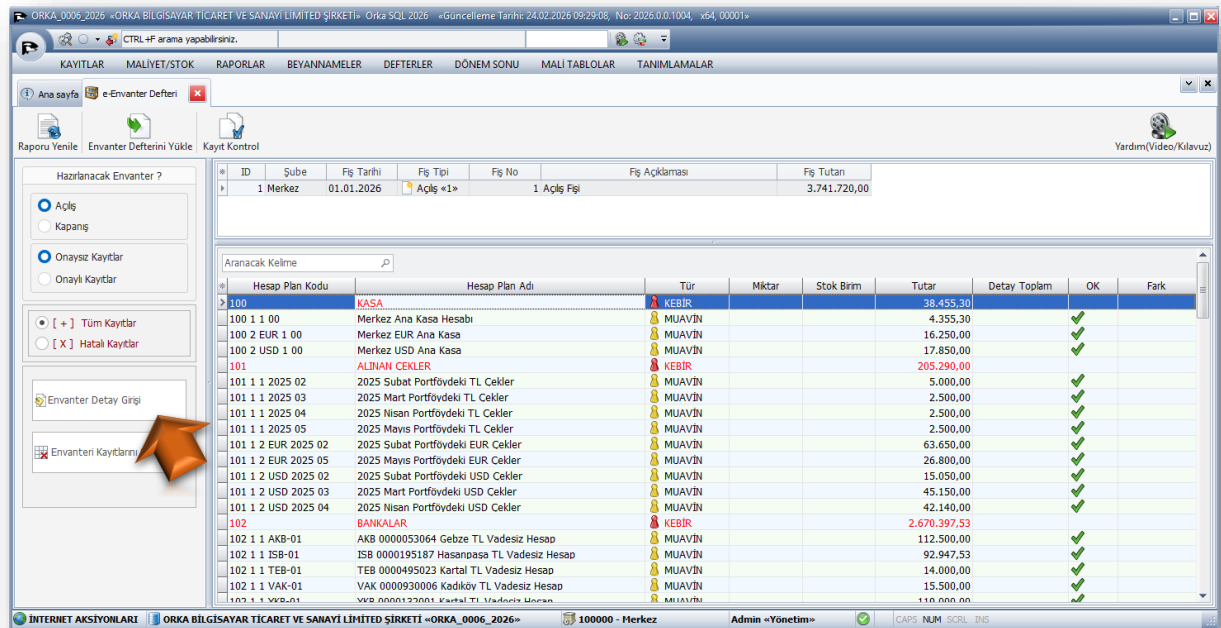
İlk Yapılması gereken işlem; (Açılış Maddenizin Hazır olduğunu düşünerek)

Envanter Defterini Yükle butonuna tıklamalısınız. Programınız açılış maddesinden Envanter defterinizi oluşturacak.



Aşağıda görüldüğü üzere açılış maddenizdeki muhasebe verilerine göre envanter defteriniz otomatik oluşturulmaktadır.

Envanter Defterine Stok Detaylarını yazmanız gerekmektedir. Stok detaylarını ekleyebilmeniz için **Envanter Detay Girişi** Butonuna tıklamalısınız.



Envanter Detay Girişi

Envanter Detay Girişi **4 Yöntem** ile Girişi Yapılabilir.

1. Serbest Giriş
2. Excel'den Aktar
3. Stok Maliyet Modülü
4. Demirbaş Modülü

1 Serbest Giriş

İlgili **Muavin hesap** üzerinde; **Envanter Detay Girişi** butonuna tıklayınız.

+ Butonuna tıklayarak satır açmalısınız. **Stok Kodu, Stok Açıklaması, Birim, Miktar, Tutar**

Serbest olarak kaydedilen **stokların toplam tutarı**, Açılış maddesinden gelen **muavin hesabın toplam tutarı** ile eşit olmalıdır.

Aksi takdirde tutarlar arasında fark oluşur ve e-Defter gönderimi gerçekleştirilemez.

Toplam Tutar:	₺62.386,35	Detay Toplamı:	₺62.386,35	Fark :	₺0,00
---------------	------------	----------------	------------	--------	-------

2 Excel'den Aktar

İlgili muavin hesap üzerinde “**Envanter Detay Girişi**” butonuna tıklayınız.

Ardından “**Excel Dosyası Yükle**” seçeneğini seçerek


<C:\WinIceberg\Sablonlar\TRANSFER> dizinini açınız ve **stokenvanterlistesi.xlsx** dosyasını açınız.

Stok bilgilerinizi bu Excel dosyası üzerinden doldurup kaydetmeniz gerekmektedir.

Not:

- Excel dosyasının adını, sütun başlıklarını ve dosya dizinini kesinlikle değiştirmeyiniz.
- Dosyada örnek olarak yer alan ürünleri silerek kendi ürün bilgilerinizi giriniz.

Son olarak “**Excel'den Aktar**” butonuna tıkladığınızda, stoklarınız envanter listenize aktarılacaktır.



Stok bilgilerinizi bu Excel dosyası üzerinden doldurup kaydetmeniz gerekmektedir. (Dosya Dizinini değiştirmeyiz.)

3 Stok Maliyet Modülü

Stok Detaylarınızı Programınızın Ticari modülündeki Stok maliyet yöntemini kullanarak e-Envanter Raporunuza aktarabilirsiniz.

İlgili muavin hesap üzerinde “**Envanter Detay Girişi**” butonuna tıklayınız.

Stok Maliyet Modülünden butonuna tıklayarak devam etmelisiniz.

Tarih aralığını seçerek **Stok Maliyet Raporu**'nu oluşturunuz.

Ardından “**Envanter Def.**” ve “**Kaydet**” butonlarına tıklayarak işlemi tamamlayınız.

Maliyet hesaplamalarınızı; **Depo**, **Şube** veya **Stok Grubu** gibi kriterlere göre takip ediyorsanız, rapor oluşturma aşamasında ilgili kriterleri işaretleyerek maliyetlerinizi bu doğrultuda hesaplatmanızı tavsiye ederiz.

4 Demirbaş Modülü

e-Envanter raporunuza firmanıza ait **sabit kıymet detaylarının** da eklenmesi gerekmektedir.

Bu işlem için **e-Envanter Defteri** menüsüne giriniz ve ilgili muavin hesap (örneğin **255 Demirbaşlar**) üzerinde **"Envanter Detay Girişi"** butonuna tıklayınız.

Ardından **"Demirbaş Modülünden"** seçeneğini seçerek işleme devam ediniz.

The screenshot shows the 'e-Envanter Defteri' window in the ORKA software. The window title is 'ORKA_0006_2026 - ORKA BİLGİSAYAR TİCARET VE SANAYİ LİMİTED ŞİRKETİ* Orka SQL 2026'. The main area displays a list of inventory items with columns: ID, Şube, Fiq Tarihi, Fiq Tipi, Fiq No, Açılış Fiqi, Fiq Açıklaması, and Fiq Tutar. Below this, a table shows details for various items, including 'ALACAK SENETLERİ', 'DİĞER TİCARİ ALACAKLAR', and 'TİCARİ MALLAR'. A 'Demirbaş Modülünden' button is highlighted with a red arrow labeled '2'.

The screenshot shows the 'Demirbaş Amortisman Defteri' window. The window title is 'Demirbaş Amortisman Defteri'. The main area displays a table of depreciation data with columns: Hesap Kodu, Hesap Adı, Alış Tarihi, Oranı, Yılı, Alış Tutar, DB Envanter, DB Amortisman, Dİ Amortisman, DS Envanter, DS Amortisman, Satış Tarihi, Satış Tutar, and K. Birim Fiyatı. The table lists various assets like 'TAŞITLAR' and 'DEMİRBAŞLAR' with their respective depreciation values.

Hesap Kodu	Hesap Adı	Alış Tarihi	Oranı	Yılı	Alış Tutar	DB Envanter	DB Amortisman	Dİ Amortisman	DS Envanter	DS Amortisman	Satış Tarihi	Satış Tutar	K. Birim Fiyatı
254	TAŞITLAR				647.200,00	647.200,00			647.200,00				
254 740	Hizmet - Üretim Taşıtları				227.500,00	227.500,00			227.500,00				
254 740	VOLKSWAGEN TRANSPORTER 9+1	15.07.2022	20,00	5	78.500,00	78.500,00			78.500,00				78.500,00
254 740	VOLKSWAGEN CADDY 1.6 TDI	15.07.2022	20,00	5	74.500,00	74.500,00			74.500,00				74.500,00
254 740	VOLKSWAGEN CADDY 1.6 TDI	15.07.2022	20,00	5	74.500,00	74.500,00			74.500,00				74.500,00
254 760	Pazarlama Satış Taşıtları				141.240,00	141.240,00			141.240,00				
254 760	VOLKSWAGEN JETTA 1.6 TDI BLUEMOTION	15.07.2022	20,00	5	141.240,00	141.240,00			141.240,00				141.240,00
254 770	Genel Yönetim Taşıtları				278.460,00	278.460,00			278.460,00				
254 770	VOLKSWAGEN PASSAT 1.6 TDI BLUEMOTION	15.07.2025	20,00	5	168.960,00	168.960,00			168.960,00				168.960,00
254 770	VOLKSWAGEN LT 35 TDI	15.07.2022	20,00	5	109.500,00	109.500,00			109.500,00				109.500,00
255	DEMİRBAŞLAR				84.175,00	84.175,00			84.175,00				
255 740	Hizmet - Üretim Demirbaşları				32.987,50	32.987,50			32.987,50				
255 740	DELL T5810 XEON SERVER	14.01.2021	20,00	5	16.087,50	16.087,50			16.087,50				16.087,50
255 740	HP NOTEBOOK I7 - XLS	19.01.2021	20,00	5	16.900,00	16.900,00			16.900,00				16.900,00
255 760	Pazarlama Satış Demirbaşları				17.062,50	17.062,50			17.062,50				
255 760	LENOVO YOGA PRO	14.02.2021	20,00	5	17.062,50	17.062,50			17.062,50				17.062,50
255 770	Genel Yönetim Demirbaşları				34.125,00	34.125,00			34.125,00				
255 770	HP NOTEBOOK I7 - XLS	14.02.2021	20,00	5	16.900,00	16.900,00			16.900,00				16.900,00
255 770	HP LAZER JET MMC	15.03.2021	20,00	5	17.225,00	17.225,00			17.225,00				17.225,00
	GENEL TOPLAMLAR				731.375,00	731.375,00			731.375,00				

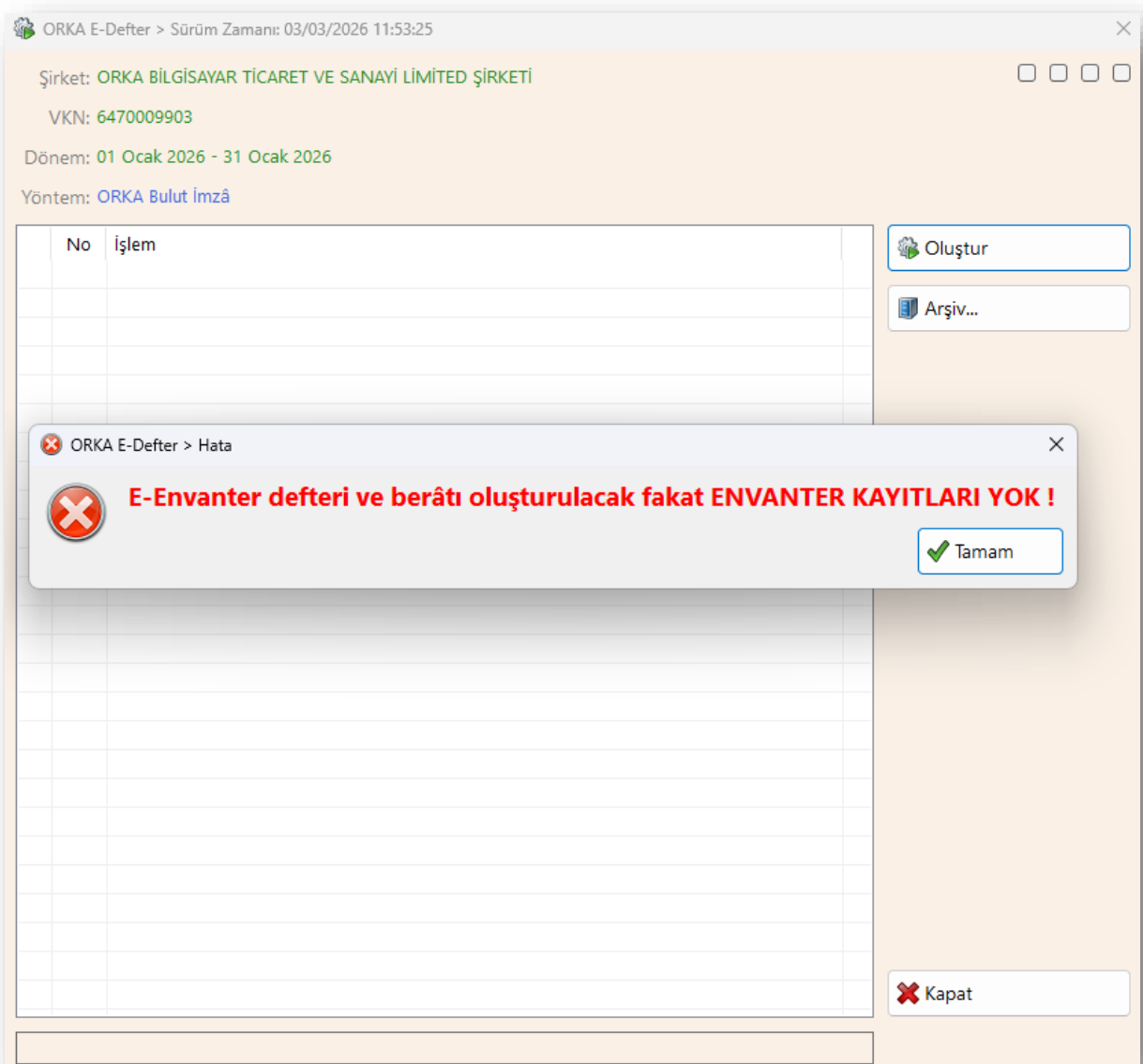
Sıkça Sorulan Sorular

Soru

E-Envanter Defteri ve beratı oluşturulacak fakat ENVANTER KAYITLARI YOK!

Yanıt

Firma Tanımında **e-Envantere Tabi [EVET]** olarak işaretlenmiş fakat programınızda envanter defteri hazırlanmadan e-Defteri göndermeye çalışıyorsunuz.



Soru

E-Envanter Defteri ve Beratı oluşturulacak fakat ENVANTER KAYITLARI HATALI



Yanıt

e-Envanter Raporu oluşturulmuş; ancak **Envanter Detay Girişi** menüsünde kayıtlar eksik girilmiştir.

Aşağıdaki örnekte görüldüğü üzere **153 01 00** hesabının mizan değeri **17.000 ₺** olarak kaydedilmiş olmasına rağmen, Envanter Detay Girişi kısmında **16.000 ₺** tutarında kayıt bulunmaktadır.

Bu ve benzeri kayıtların kontrol edilerek düzeltilmesi, ardından e-Defter gönderiminin gerçekleştirilmesi gerekmektedir.

The screenshot shows the 'Envanter Detay Girişi' window in the ORKA E-Defter application. The window title is '[153 1 00] - [%00 KDV' LI TİCARİ MAL ALIŞI] Detay kayıt Girişi...'. The main table displays the following data:

Hesap Plan Kodu	Hesap Plan Adı	Tür	Miktar	Stok Birim	Tutar	Detay Toplam	OK	Fark
153 1 00	%00 KDV' li Ticari Mal Alışı	MUAVİNİ			17,000.00	16,000.00	X	1,000.00
153 1 00	A Ürünü	SERBEST	1,00	Adet	10,000.00	10,000.00		
153 1 00	B Ürünü	SERBEST	1,00	Adet	6,000.00	6,000.00		

Summary statistics at the bottom of the window:

- Toplam Tutar: **₺17.000,00**
- Detay Toplam: **₺16.000,00**
- Fark: **₺1.000,00**

The table below shows the detailed breakdown of the recorded items:

Stok Kodu	Stok Adı Açıklaması	Stok Birim	Miktar	Tutar	Hesap Plan Kodu	Hesap Açıklaması
A001	A Ürünü	Adet	1	10,000.00	153 1 00	%00 KDV' li Ticari Mal Alışı
A002	B Ürünü	Adet	1	6,000.00	153 1 00	%00 KDV' li Ticari Mal Alışı